

# WÓZKI

## WÓZKI INWALIDZKIE AKTYWNE





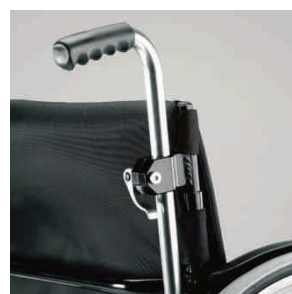
## VENUS

**Wózek aktywny, lekki, składany, na sztywnej ramie, na szybkozłączach**

**Dofinansowanie:**

P.129.00 NFZ - kod refundacji NFZ dla dorosłych

Jest to wózek do aktywnej rehabilitacji przede wszystkim dla osób po urazach rdzenia kręgowego. Venus to aktywny wózek inwalidzki ze sztywną ramą z tytanu, systemem szybkiego odpinania kół tylnych – szybkozłączka, regulacją naprężenia tkaniny oparcia, regulacją wysokości tyłu siedziska, regulacją wysokości przodu siedziska oraz regulacją kąta nachylenia oparcia, regulacją wysokości nadkoli, składanym do przodu oparciem, regulacją głębokości siedziska i amortyzowanym siedziskiem (w opcji). Dla bardziej wymagających użytkowników dostępna wersja Venus Elite (wykonana w całości z tytanu). Rodzaje regulacji, ustawień i akcesoriów dostępne w karcie pomiarowej. Produkt dobierany indywidualnie do pacjenta na podstawie formularza zamówienia.



VENUS  
ELITE

waga wózka	maksymalne obciążenie
10,4 kg	120 kg